

Mercedes-Benz - X 220 d / WORKER / 4MATIC 4x4



Tento obrázek se může lišit od vozidla v nabídce a je nezávazný. Změny vyhrazeny.

Výrobní vzor:	47021113
Pohon:	4x4
Celk. hmotnost:	3250 kg
Model:	Mercedes-Benz Třída X
Výkon motoru:	120 kW
Rozvor:	3150 mm



Mercedes-Benz

Konfigurace vozidla

Lakování

		Částka v CZK
MB 9139	bílá chisana	.-

Výbava

Částka v CZK

Duplikatscodegruppe Level 1

---	Vozidlo WORKER	Série
-----	----------------	-------

Provedení, pakety a varianty

Z1X	PURE	Série
F2Q	Paket plus	Série
F2W	Paket zima	Série

Podvozek

A1T	Zadní náprava se zvýšenou nosností	Série
A71	Uzávěrka diferenciálu zadní nápravy	Série
BA3	Aktivní brzdový asistent	Série
BB0	Brzdová soustava s ABS/ASR resp. ABS/ETS	Série
C2B	Podvozek se zvýšenou světlou výškou	Série
RM7	Pneumatiky letní	Série
R1G	Kola ocelová 17"	Série
R1J	Pneumatiky 255/65 R17"	Série
R87	Rezervní kolo	Série
RY2	Měření tlaku vzduchu v pneumatikách, bezdrátové	Série
X2A	Hmotnostní varianta 3 250 kg	Série

Motor, převodovka a nádrž

MA6	Vozidlo s nízkou úrovní emisí – Euro 6 tř. III	Série
MJ8	Funkce ECO start-stop	Série
GK6	Převodovka manuální, 6stupňová	Série
ZG3	Pohon všech kol, řaditelný s terénní redukcí	Série
KL5	Palivový filtr s odlučovačem vody	Série

Karoserie a nastavby

F54	Vnější zrcátka elektricky nastavitelná	Série
F61	Zpětné zrcátko vnitřní	Série
E57	Elektroinstalace pro přívěs bez ukončení (zásuvky)	Série
L16	Světlomety mlhové, halogenové	Série
LC4	Ovládací panel horní, komfortní	Série
LD9	Světlo v interiéru vzadu	Série
FE8	Okna vpředu elektricky ovládaná	Série
FE2	Okna vzadu elektricky ovládaná	Série
H22	Zadní okno vyhřívané	Série
F2F	Ostřikovače vyhřívané	Série



H20	Determální skla	Série
-----	-----------------	-------

Vnitřní výbava, topení a klimatizace

H16	Sedadlo řidiče vyhřívané	Série
S02	Sedadlo řidiče	Série
H15	Sedadlo spolujezdce vyhřívané	Série
SL1	Sedadlo spolujezdce	Série
S1A	Trojsedadlo vzadu	Série
SD1	Bezpečnostní systém dětské sedačky i-Size	Série
F66	Schránka u spolujezdce uzamykatelná	Série
VV2	Systém zabezpečení nákladu, upínací lišty	Série
VD4	Čalounění střechy béžová macchiato	Série
VK8	Podlaha plastová	Série
HZ0	Elektrická topná jednotka	Série
H06	Klimatizace	Série

Rádio, přístroje a elektropříst.

EJ8	Rádio Audio 20 s USB vstupem	Série
EL9	Reproduktory vpředu a vzadu dvoupásmové	Série
M40	Alternátor 14 V / 200 A	Série
EZ8	PARKTRONIC	Série
JA9	Asistent dopravního značení	Série
JW5	Asistent sledování jízdního pruhu	Série
FZ1	Centrální zamykání s dálkovým ovládním	Série
E07	Rozjezdový asistent	Série
E2D	Regulace rychlosti pro sjíždění svahů (DSR)	Série
MS1	Tempomat	Série

Další výbava

XC9	COC dokumenty	Série
Z1N	Přihlášení jako N1	Série
Y36	Zvedák	Série
FZ7	Imobilizér	Série
XZ0	Modelová generace 0	Série

Connectivity Solutions

EY3	Komunikační modul Mercedes me	Série
EY5	Systém tísňového volání Mercedes-Benz	Série
EY6	Breakdown Management	Série
EY7	Nastavení vozu	Série

Čalounění

VY2	Potah sedadel Tunja, černá	Série
-----	----------------------------	-------

Informace o spotřebě paliva a emisích CO₂

Spotřeba paliva městská:	8,2 l/100km	Kombinované emise CO ₂ :	202 g/km
Spotřeba paliva mimoměstská:	7,4 l/100km		
Spotřeba paliva kombinovaná:	7,7 l/100km		

„Uvedené hodnoty byly stanoveny předepsanou metodou měření. Jedná se o „naměřené hodnoty NEFZ CO₂“ ve smyslu čl. 2 č. 2 prováděcí vyhlášky (EU) 2017/1152. Hodnoty spotřeby paliva byly vypočteny na základě těchto hodnot. Na základě legislativních změn určující zkušební metody lze v osvědčení shody, které je určující pro registraci vozidla a daň z motorových vozidel, zapsat vyšší hodnoty.“

Technická data

Hmotnosti a rozměry

Typ	
Podvozek	
Pohon	4x4
Rozvor	3150 mm

Hmotnost	
<u>Pohotovostní hmotnost vozidla:</u>	
Přední náprava (prázdný)	1330 kg
Zadní náprava (prázdný)	932 kg
Pohotovostní hmotnost (vč. výbavy)	2262 kg

<u>Maximální příp. hmotnosti:</u>	
Přední náprava	1490 kg
Zadní náprava	1850 kg

<u>Užitečné zatížení:</u>	988 kg
<u>Prípustná celková hmotnost:</u>	3250 kg
<u>Prípustná celková hmotnost jízdní soupravy:</u>	6130 kg

Motor	M4A
Objem cm ³	2298
Výkon v KW / PS	120 / 163
Max. kroutící moment	403 Nm při 2500 o/min

Převodovka	
Kód	GK6
Zkrácený text	Převodovka manuální, 6stupňová

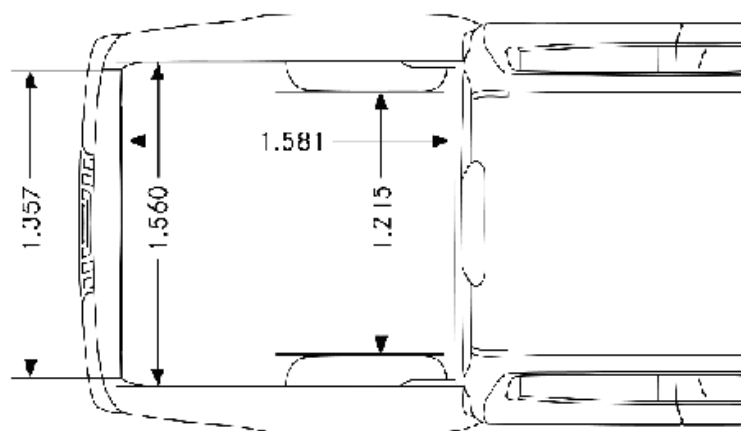
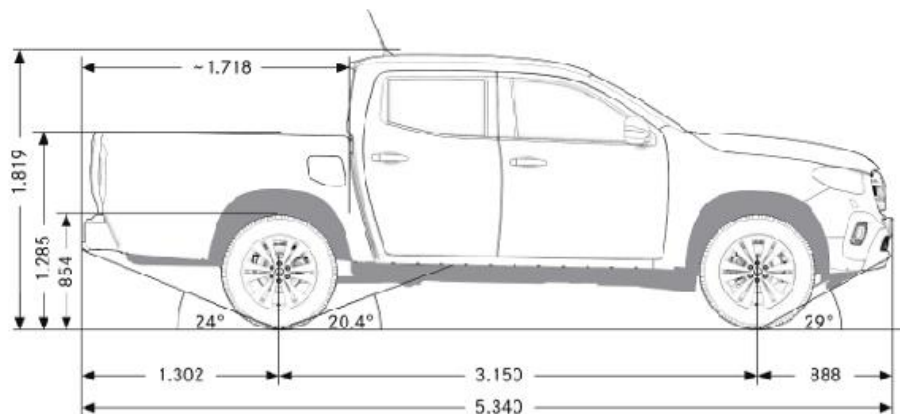
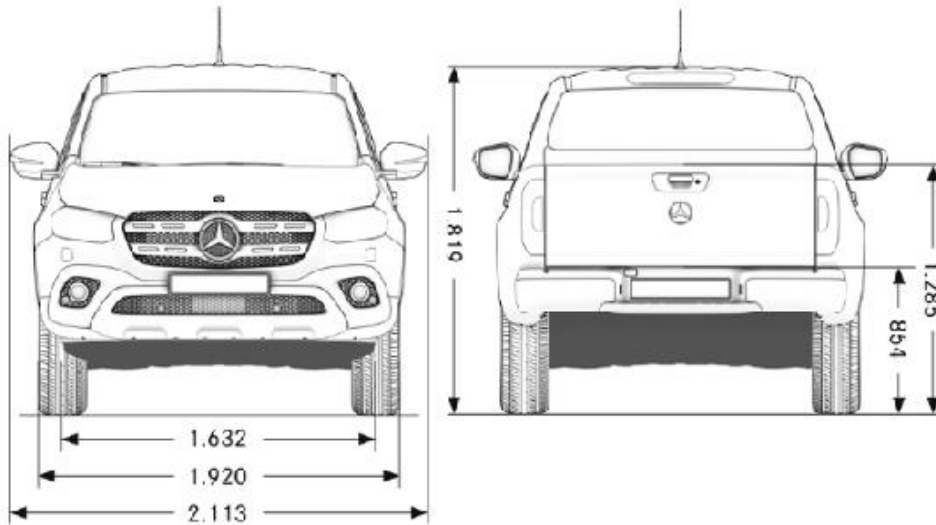
Rozměry	
Výška rámu – PN – naloženo	0 mm
Výška rámu – PN – nenaloženo	0 mm
Výška rámu – ZN – naloženo	0 mm
Výška rámu – ZN – nenaloženo	0 mm

Hmotnost vozidla je udávána včetně řidiče, nářadí, rezervního kola, 90 % objemu nádrže a případné zábrany proti podjetí.



Mercedes-Benz

Rozměry vozidla



Uvedené výkresy se mohou lišit od vozidla v nabídce a jsou nezávazné. Změny vyhrazeny.