

Nabídka

Mercedes-Benz - Citan 110 CDI / KAWA PRO / L WORKER+



Tento obrázek se může lišit od vozidla v nabídce a je nezávazný. Změny vyhrazeny.

Výrobní vzor:	42062313
Pohon:	FWD
Celk. hmotnost:	2021 kg
Model:	Mercedes-Benz Citan (420)
Výkon motoru:	70 kW
Rozvor:	2716 mm





Konfigurace vozidla

Lakování

		Částka v CZK
MB 9147	Bílá arktická	-,-

Sériová výbava

		Částka v CZK
B26	Parkovací brzda	-,-
BB0	Brzdová soustava s ABS/ASR resp. ABS/ETS	-,-
BB3	ESP (včetně BAS+ABS+ASR+EBV)	-,-
C6L	Multifunkční volant	-,-
CL1	Volant s možností nastavení výšky a sklonu	-,-
D51	Dělicí příčka s oknem	-,-
E07	Rozjezdový asistent	-,-
E1D	Rádio digitální (DAB)	-,-
E2V	Audio systém MB s DAB	-,-
EC5	Služby Mercedes me connect	-,-
EW6	Mme vzdálené služby Plus (na 3roky)	-,-
EY5	Systém tísňového volání Mercedes-Benz	-,-
EY6	Řešení poruch	-,-
F68	Vyhřívání a elektricky seřiditelná zpětná zrcátka	-,-
F79	Úložný prostor na přístrojové desce	-,-
FE3	El. ovládaná přední boční okna s komfort. funkcí	-,-
FG1	Loketní opěrka s úložným prostorem	-,-
FQ3	Uzavřená odkládací schránka u spolujezdce	-,-
GK6	Manuální šestistupňová převodovka	-,-
H06	Klimatizace	-,-
H10	Vyhřívání sedadla řidiče a spolujezdce	-,-
H20	Determální skla	-,-
I44	16" ocelová kola	-,-
I5A	Nosnost základní	-,-
IG4	Standardní	-,-
J10	Tachometr v km/h	-,-
J56	Kontrola zapnutí bezpečnostních pásů řid.a spol.	-,-
JA5	Světelný a dešťový senzor	-,-
JH3	Komunikační modul LTE pro digitální služby	-,-
JK5	Sdružený přístroj s barevným displejem	-,-
JW8	Asistent sledování pozornosti	-,-
KA1	Filtr pevných částic	-,-
KL5	Palivový filtr s odlučovačem vody	-,-
L16	Mlhové halogenové světlomety	-,-
LE2	Osvětlení zavazadlového prostoru, LED	-,-
LL1	Vnitřní osvětlení LED	-,-
MJ8	Funkce ECO start-stop	-,-
MO6	Emisní třída Euro 6d final M/N1 sk.II	-,-



MS1	Tempomat	-,-
MW5	Motor OM 608 DE 15 LA 70 kW (95 k)	-,-
P4B	Úroveň výbavy B	-,-
R2F	40,6 cm (16") Designová kola s pěti dvoj.paprsky	-,-
R87	Rezervní kolo	-,-
RD9	Značka pneumatik dle možností výrobního závodu	-,-
RM7	Letní pneumatiky	-,-
SA4	Airbag řidiče a spolujezdce	-,-
SA8	Paket komfortního sezení	-,-
SD1	Upevnění dětské sedačky i-Size	-,-
SF6	Výškově nast. sedadlo řidiče s bederní opěrkou	-,-
SH5	Hrudní a boční airbag vč. okenního airbagu vpředu	-,-
SL2	Výškově nastavitelné sedadlo spolujezdce	-,-
T06	Kliky dveří lakované v barvě vozu	-,-
T16	Posuvné dveře vpravo	-,-
T78	Kryt dveřních kolejnic v barvě vozu	-,-
V29	Plastová podlaha v nákladovém prostoru	-,-
V4V	Plastová podlaha v předním prostoru pro cestující	-,-
VG0	Střed. loketní opěrka a výplň dveří - černá	-,-
VH4	Tkanina černá Norwich	-,-
W50	Dvoukřídlé zadní dveře 180° bez oken	-,-
X0I	Hmotnostní varianta 2021 Kg	-,-
XC8	VIN čitelné zvnějšku	-,-
XC9	COC dokumenty	-,-
XD6	Interní kód BLK6	-,-
XU2	Štítky a dokumentace česky	-,-
XW9	Řídící kód WLTP	-,-
XZ0	Modelová generace 0	-,-
Z10	Standardní cestovní provedení	-,-
Z1N	Přihlášení jako N1	-,-
Z2L	PRO	-,-

Cena vozidla

	Částka v CZK
Cena podvozku	425 000,00
Cena příplatkové výbavy:	-,-
Cena lakování:	-,-
Celková cena bez DPH:	425 000,00
+ 21,00 % DPH	89 250,00
Celková cena po slevě včetně DPH:	5 14 250,00



Informace o spotřebě paliva a emisích CO₂

„Uvedené hodnoty byly stanoveny předepsanou metodou měření. Jedná se o „naměřené hodnoty NEFZ CO₂“ ve smyslu čl. 2 č. 1 prováděcí vyhlášky (EU) 2017/1152. Hodnoty spotřeby paliva byly vypočteny na základě těchto hodnot.“

Informace o spotřebě paliva a emisích CO₂ – hodnoty WLTP:

Spotřeba paliva na území města (ve městě (nízká, fáze 1)):	5,9 l/100km
Spotřeba paliva na okraji města (střední, fáze 2):	5,0 l/100km
Spotřeba paliva na silnici (vysoká, fáze 3):	4,5 l/100km
Spotřeba paliva na dálnici (velmi vysoká, fáze 4):	5,8 l/100km
Kombinovaná spotřeba paliva:	5,3 l/100km
<hr/>	
Kombinované emise CO ₂ :	138 g/km

„Uvedené hodnoty byly určeny na základě předepsaného postupu měření. Jedná se o „hodnoty CO₂ podle WLTP“ ve smyslu čl. 2 odst. 3 prováděcího nařízení (EU) 2017/1152, res. (EU) 2017/1153. Hodnoty spotřeby paliva byly vypočteny na základě těchto hodnot. Spotřeba proudu byla zjištěna na základě nařízení 692/2008/ES.“

Právní podmínky

Dodací doba: **dle domluvy**

Údaje o cenách se vztahují na aktuálně platný ceník.

Akční nabídka platí do 31. 12. 2021 nebo do odvolání. Bližší informace o podmínkách akční nabídky získáte u svého prodejce Mercedes-Benz.

Pro uzavření smluv vyžaduje společnost Mercedes-Benz Česká republika s.r.o. v zásadě smlouvy vlastnoručně podepsané oprávněnými osobami, nejedná se tedy o nabídku ve smyslu § 1732 zákona č. 89/2012 Sb., občanský zákoník, ve znění pozdějších předpisů.

Údaje o rozměrech a hmotnostech se vztahují na sériové provedení. Popis vozidla je předběžný a konečné potvrzení bude obsaženo v kupní smlouvě.

Údaje o výšce rámu mají toleranci +/- 20 mm u náprav se vzduchovým pérováním a +/- 30 mm u náprav s ocelovými pružinami, vztaženo k dané hodnotě.



Technická data

Hmotnosti a rozměry

Typ	
Pohon	FWD
Rozvor	2716 mm

Hmotnost	
<u>Pohotovostní hmotnost vozidla:</u>	
Přední náprava (prázdný)	966 kg
Zadní náprava (prázdný)	621 kg
Pohotovostní hmotnost (vč. výbavy)	1587 kg

<u>Maximální příp. hmotnosti:</u>	
Přední náprava	1170 kg
Zadní náprava	1070 kg

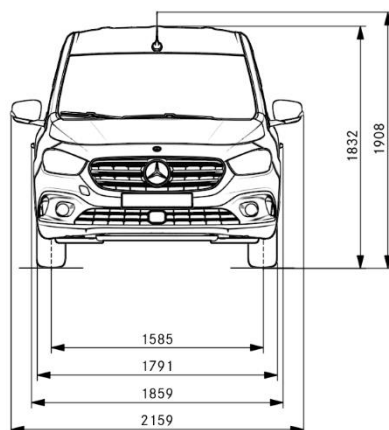
<u>Užitečné zatížení:</u>	434 kg
<u>Prípustná celková hmotnost:</u>	2021 kg
<u>Prípustná celková hmotnost jízdní soupravy:</u>	3500 kg

Hmotnost vozidla vč. řidiče (75 kg) a 90% objemu nádrže.

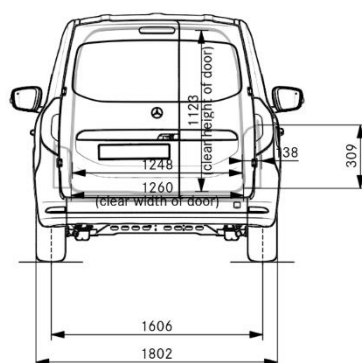
Motor	
Objem cm ³	0
Výkon v KW / PS	70 / 95
Max. kroutící moment	260 Nm při 0 o/min

Převodovka	
Kód	GK6
Zkrácený text	Manuální šestistupňová převodovka

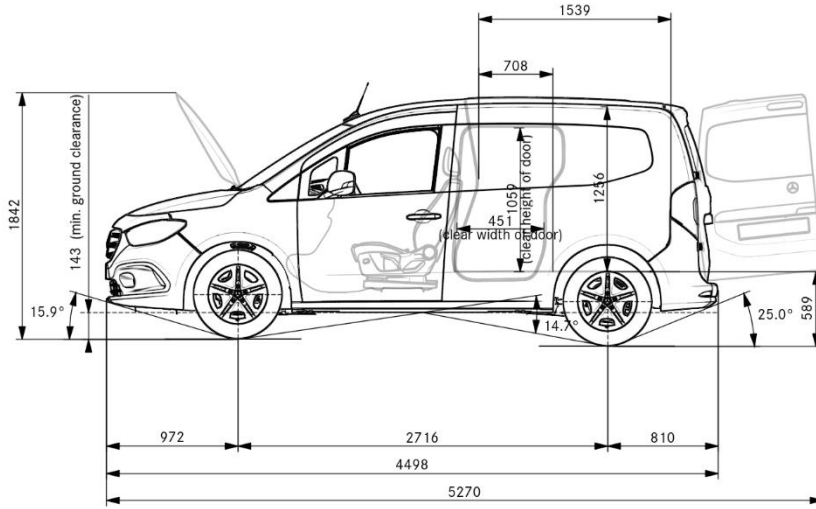
Rozměry vozidla



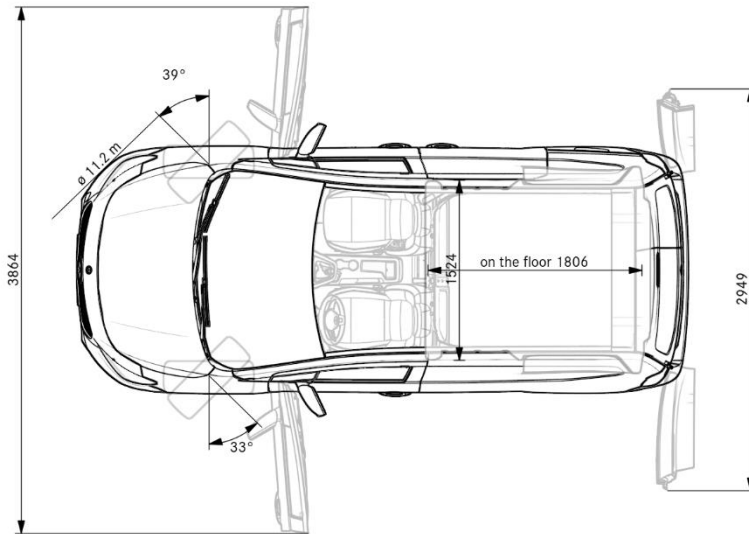
Rozměry podléhají toleranci +/- 3%



Rozměry podléhají toleranci +/- 3%



Rozměry podléhají toleranci +/- 3%



Rozměry podléhají toleranci +/- 3%



Energetický štítek pneumatiky

Energetické štítky pneumatik dle nařízení (EU) 2020/740

Na konci této stránky najdete přímý odkaz na produktový list výrobce příslušné značky pneumatik, který je platný pro tuto konfiguraci vozidla. **Dodatečná poznámka:** Pokud jste ve své konfiguraci zvolili „Značka pneumatik dle možností výrobního závodu“, bude použita jedna z níže uvedených značek pneumatik. Upozorňujeme, že z výrobních důvodů v tomto případě není předem k dispozici informace o konkrétně zvolené pneumatice, která bude použita. Informace o všech značkách pneumatik, jejichž instalace připadá v úvahu, Vám budou vydány nebo zaslány elektronicky Vaším prodejcem jako součást této konkrétní specifikace vozidla. Váš prodejce Vám na požádání také může poskytnout technické reklamní materiály a produktový list pneumatik, pokud nám tyto informace výrobce pneumatik poskytne.

Continental | EcoContact 6 | 205/60 R 16


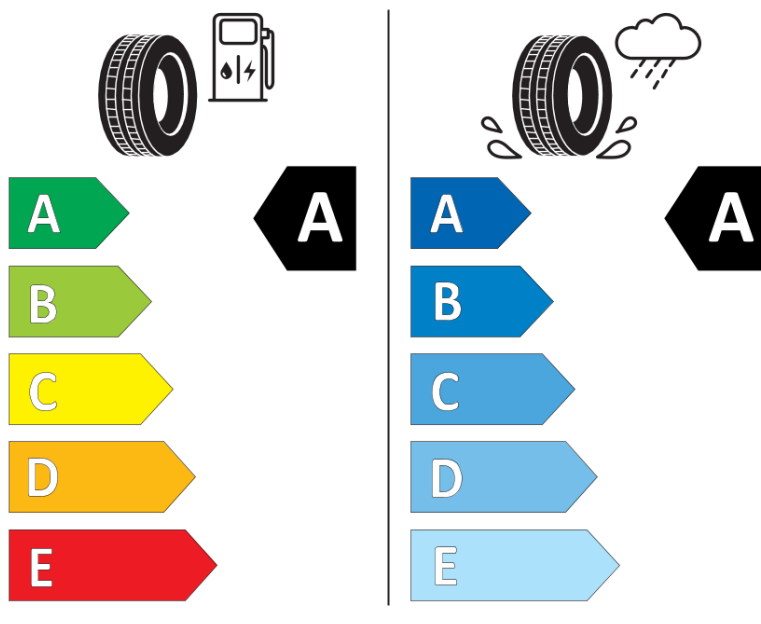


Continental

0312166

205/60 R 16 96 H XL

C1



2020/740

Odkaz na energetický štítek: <https://eprel.ec.europa.eu/gr/482070>